

1. Registracija subjekta

Na mrežnoj stranici

<https://agronet.apprrr.hr/> odaberite opciju „Registrirajte se“

2. Odabir vjerodajnice

Aplikacija vas vodi na ekran za prijavu u sustav e-Građani (NIAS).

Odaberite jednu od ponuđenih vjerodajnica kojom se želite prijaviti u sustav (Niska, Značajna ili Visoka razina sigurnosti)

Prijavite se u Agronet

Nemate korisnički račun? [Registrirajte se](#)

Prijava putem NIAS-a

Moguća prijava sa ePI, eOI, mToken i dr.

Prijava

[? Detaljne upute za prijavu](#)

Prijava putem korisničkog imena i lozinke

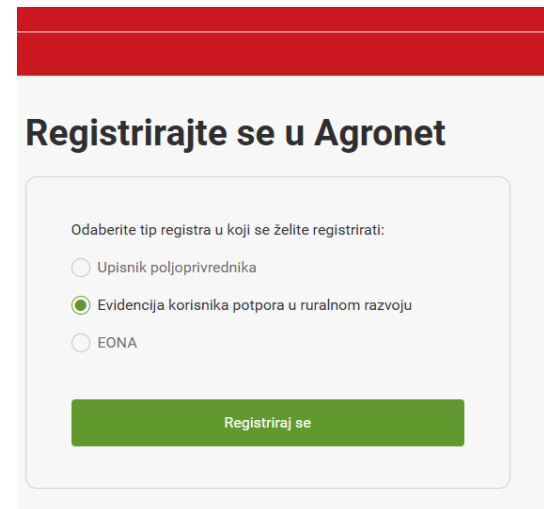
Prijava

[? Detaljne upute za prijavu](#)

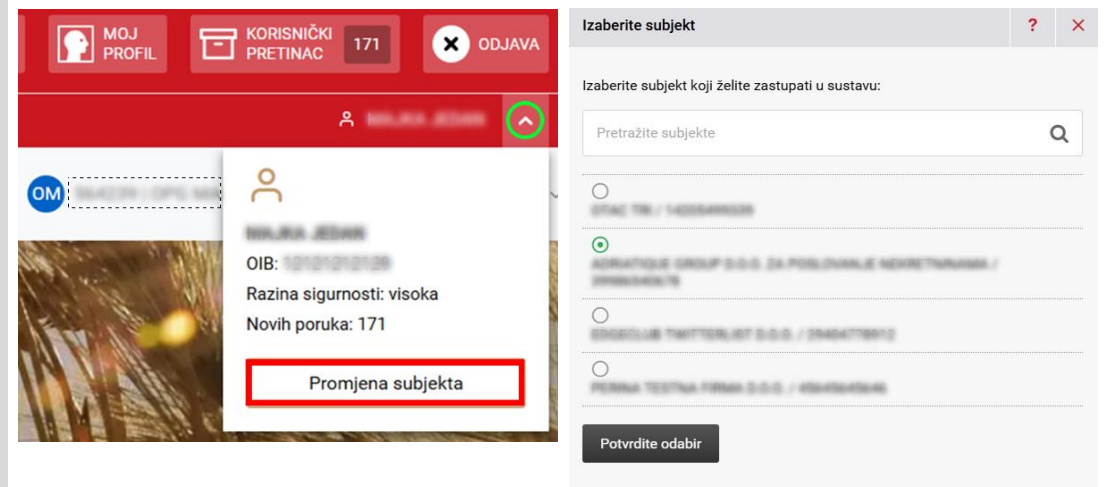
The screenshot shows the login interface for the Agronet system. At the top, there is a red header with the text "Prijava u sustav e-Građani" and a "Pomoć" link. Below the header, there is a section titled "Izaberite vjerodajnicu" (Select your digital ID). This section is divided into two main categories: "Visoka razina sigurnosti" (High level of security) and "Značajna razina sigurnosti" (Significant level of security). Under "Visoka razina sigurnosti", there are four options: "eOsobna iskaznica" (ePersonal ID card), "Mobile ID osobne iskaznice" (Mobile ID personal ID card), "Fina RDC osobni certifikat" (Fina RDC personal certificate), and "Certifika osobni certifikat (ex Kid certifikat)" (Certificate personal certificate (ex Kid certificate)). Under "Značajna razina sigurnosti", there are two options: "Certifika poslovni certifikat (ex ID.HR certifikat)" (Certificate business certificate (ex ID.HR certificate)) and "Certifika poslovni mobile.ID" (Certificate business mobile.ID). Each option includes a small icon representing the digital ID.

3. Odabir registra

Odaberite “Evidencija korisnika potpora u ruralnom razvoju” i potvrdite odabir na “Registrij se”.



Ako želite registrirati neki od poslovnih subjekata koje zastupate (obrt, d.o.o., udruga, itd.) potrebno je prije odabira registra na crvenoj alatnoj traci NIAS sustava promijeniti subjekt. Promjenu subjekta ćete napraviti odabirom bijele **strelice** pokraj svog imena te potom odabrati opciju „**Promjena subjekta**“. Subjekt koji želite zastupati trebao bi biti vidljiv na sljedećem ekranu.



4. Ispunjavanje obrasca

Slijedite upute za popunjavanje Zahtjeva za registraciju i podnesite ga.

Nakon toga pričekajte da Vam na e-mail adresu upisanu u Zahtjev za registraciju (u polju E-mail) pristigne potvrda o odobrenom upisu ili o odbijanju zahtjeva s razlogom odbijanja. U slučaju odbijenog zahtjeva u e-mail obavijesti će biti naveden razlog odbijanja s uputom za ponovno podnošenje Zahtjeva za registraciju (i eventualnim navođenjem potrebne dokumentacije koja je nedostajala u prethodno odbijenom zahtjevu).

5. Verifikacija e-mail adrese

Nakon upisa svih potrebnih podataka i podnošenja zahtjeva, na upisanu e-mail adresu stići će vam 6-znamenkasti kod koji je potrebno upisati u skočni prozor koji se otvara nakon odabira opcije Podnesi zahtjev.



Zahtjev za upis u Evidenciju korisnika potpora u ruralnom razvoju i ribarstvu (EKPRRiR)


Osnovni podaci o fizičkoj osobi

OIB

Ime

Prezime

Osobna iskaznica *


Povucite datoteku ili kliknite ovdje za učitavanje dokumenata.
Maksimalna veličina datoteke je 5MB. Dozvoljeni formati zapisa su: pdf, jpg, jpeg i png.

Datum rođenja *

Verifikacija e-mail adrese



Poslan je verifikacijski kod za provjeru ispravnosti unesene e-mail adrese na Vašu e-mail adresu navedenu u polju „E-mail“. Molimo unesite verifikacijski kod za podnošenje zahtjeva za upis/promjenu podataka u Evidenciji korisnika u taj zahtjev.

Generiraj novi kod

09:58

Odustani

Potvrdi

6. Promjena postojećih podataka

Ako ste već registrirani te želite promijeniti neki od podataka iz Evidencije korisnika, isto možete učiniti odabirom kartice „Osnovni podaci“ u modulu Ruralni razvoj, nakon čega se otvara ekran s osobnim podacima. Odabirom opcije „Pokreni zahtjev za izmjenu podatka“ otvara se obrazac za unos novih podataka.

! Aplikacija Agronet je preko sustava NIAS povezana sa nekoliko vanjskih registara (OIB registar, sudski registar, obrtni registar, Upisnik poljoprivrednika, itd.) te će se prilikom pokretanja zahtjeva za registraciju/izmjenu podataka, osobni podaci dohvatiti iz nadležnih registara. U slučaju promjene podataka u vanjskom registru, potrebno je podnijeti zahtjev za izmjenu podataka u Evidenciji korisnika i pričekati obradu te e-mail obavijest.

ZA PLAĆANJA U POLJOPRIVREDI,
RIBARSTVU I RURALNOM RAZVOJU

UPUTE OSNOVNI PODACI PONUDE PRAVNA OSNOVA

Pravna osnova

IBK: 401540
Naziv: DUBALČA KOBEN ZEMlja
Adresa: Brijunska Uputa, 48217, Makarska, 5120140216, Brijunska Uputa

Pokreni zahtjev za izmjenu podataka

Osnovni podaci o fizičkoj osobi

OIB
1601744400

Ime
ZEMlja

Prezime
DUBALČA KOBEN

Datum rođenja
26.11.1986

Spol
Muškarac

7. Ako već imate pristup Agronet-u

Ako već možete pristupiti Agronet-u, zahtjev za registraciju u Evidenciju korisnika podnosite na način da nakon prijave u Agronet putem NIAS-a, odaberete opciju „Zahtjev za upis u Evidenciju korisnika potpora u ruralnom razvoju“

Registracijom korisnika u Evidenciju korisnika u ruralnom razvoju, Agencija za plaćanja više ne dodjeljuje automatski korisnička imena i lozinke. Ako ipak želite imati korisničko ime i lozinku za pristup Agronet-u, isto možete dobiti tako da nakon uspješne registracije na mrežnoj adresi <https://agronet.apprrr.hr/> odaberete opciju „Prijava putem korisničkog imena i lozinke“ i potom „Zaboravili ste lozinku?“.

